


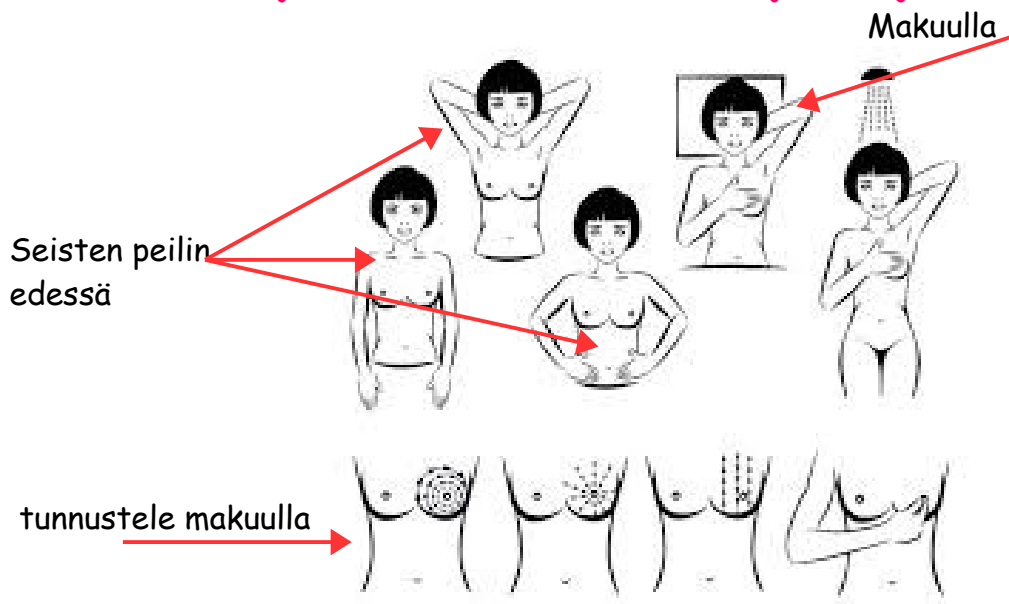
NAINEN



Rinnat
tissit



Rintojen tutkiminen heti kuukautisten jälkeen, joka kuukausi!



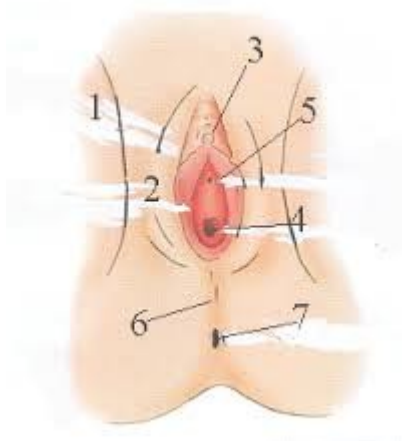
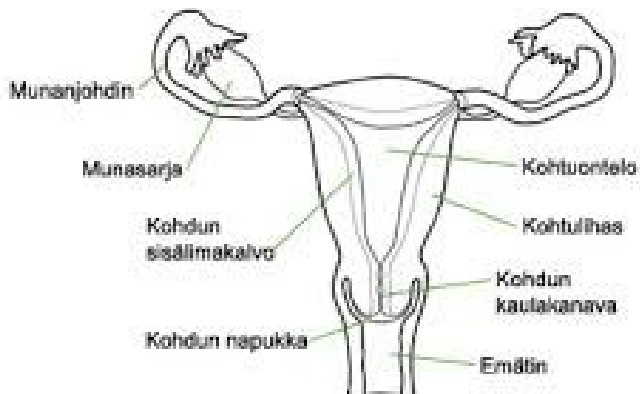
Rintasyöpä jatkuu

- Oireet: kyhmy rinnassa (80%), nännin/ ihon vetäytyminen, nännierite
- Dg: Mammografia (kk-kierron alkupuolella), uä, koepala (karkeaneula- tai ONB), metallilangalla merkitty kyhmy poisto

Jos löydät kyhmy rinnastasi, mene lääkäriin! Rintasyöpä on naisten yleisin syöpä. Varhainen toteaminen ==>Hoitotulokset ovat hyvät



Sukupuolielimet NAINEN



1. reisi
 2. häpyhuulet (isot ja pienet)
 3. klitoris
 4. emättimen aukko
 5. virtsaputken suu
 6. väliliha
 7. peräaukko
- pimppa, pimppa, ap, vittu

KUUKAUTISET (menkat)

Minkä ikäisenä sinulla alkoi kuukautiset?

Kuinka vanhana kuukautiset alkoi?

Kuukautiskierto _____

– vuodon alusta vuodon alkun



Milloin sinulla oli viimeiset kuukautiset?

Milloin sinun viimeiset kuukautiset alkoi?

Olenko raskaana? _____

(Minä) olen raskaana. _____

Kuinka pitkällä raskaus on?

Montako viikkoa raskaus on?

Koska sinulla on laskettuaika? _____

Kuukautissuojia: **terveysside** , tamponi,

kuukuppi (apteekki)



siteitä ja tamponeja EI WC:hen

uudelleen käytettävä

EHKÄISY

ehkäisyvälineitä _____

Kondomi



suojaa myös seksitaudeilta!

Kondomeja on sekä miehille, että naisille.

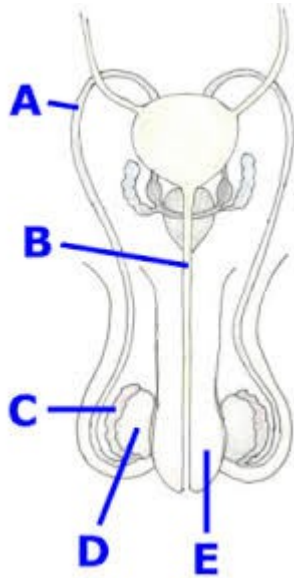
Kierukka, lääkäri laittaa paikoilleen



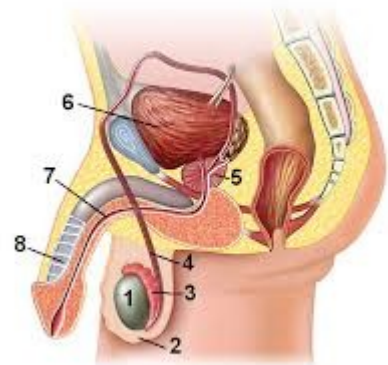
E-pillerit, lääkäri kirjoittaa reseptin



MIES



- A siemenjohdin
- B virtsaputki
- C lisäkives (-kivekset)
- D kives , kivekset
- E siiti



- 1 kives
- 2 kivespussi
- 3 lisäkives
- 4 siemenjohdin
- 5 eturauhanen
- 6 virtsarakko
- 7 virtsaputki
- 8 paisuvaiskudos

siitin = pippeli, kikkeli, penis, **mulkku**, **kyrpä**



pylly, peppu, pakarot, **perse**